

# Home Office

A product selection by Forma 5 for Remote working  
Una selección de productos de Forma 5 para trabajo remoto  
Une sélection des produits Forma 5 pour le télétravail



Forma 5

TASK CHAIRS  
SILLAS DE TRABAJO  
FAUTEUILS DE TRAVAIL

Dot.Pro  
3.60  
Kineo  
Allure  
Touch

TASK DESKS  
MESAS DE TRABAJO  
TABLES DE TRAVAIL


Timber  
Let's Work  
Skala  
Travel

FIXED CHAIRS, STOOLS AND PUFF  
SILLAS FIJAS, TABURETES Y PUF  
FAUTEUILS FIXES, TABOURETS ET POUFS

Cyl  
Let's Sit  
Cuore & Cappa  
Bika  
Glove

# The office at home

La oficina en casa  
Le bureau à la maison



The current Covid-19 pandemic has brought about great social change that we have had a hard time adapting to but will surely remain with us moving forward. Social distancing and hygiene have been the main method of prevention, the use of PPE's and telework also.

With the imposition of virus prevention and containment measures by governments, almost all countries have recommended the promotion of telework for those jobs or tasks that are compatible with it.

Before the virus, only a few companies allowed their employees to telework, but now that it has been proven that it is technologically possible and that it has many benefits for concentration and conciliation, experts agree that this way of working is here to stay.

But are our houses ready to telework? Very few can afford to isolate a room to set up an office, however, it is highly recommended to think and plan a work area at home to carry out our tasks. It is important, above all, to choose comfortable and healthy furniture since we are going to use it for many hours and we must not allow telework to be detrimental to our health. Postural pain is the main cause of absenteeism in the office and it seems that these discomforts can increase in times of teleworking since we often use domestic furniture that is not designed to be used for many hours sitting at a computer. Forma 5 is a specialist in work furniture and we recommend the following.

La pandemia actual debido a la Covid-19 ha traído consigo grandes cambios a nivel social que nos ha costado adoptar pero que seguramente quedarán en nuestra manera de hacer las cosas en el futuro. El distanciamiento social, la higiene como método principal de prevención, el uso de EPI'S y el teletrabajo son ejemplos claros de ello.

Con la imposición de medidas de prevención y contención del virus por parte de los gobiernos, casi todos los países han recomendado el fomento del teletrabajo para aquellos puestos o tareas que sean compatibles con el mismo.

Pero, ¿están preparadas nuestras casas para teletrabajar? Es importante pensar y planificar una zona de trabajo en casa para realizar nuestras tareas. Y es necesario a su vez elegir un mobiliario cómodo y saludable para evitar que el teletrabajo influya negativamente en nuestra salud. Los dolores posturales son la principal causa del absentismo laboral en la oficina y parece que estas molestias pueden incrementarse en tiempos de teletrabajo ya que a menudo utilizamos los muebles que tenemos en casa y que no están diseñados para utilizarlos tantas horas.

Forma 5, como especialista en mobiliario de trabajo pone a su disposición productos técnicos e información útil para un trabajo sano, seguro y saludable.

La pandémie actuelle provoquée par le Covid-19 a entraîné d'importants changements au niveau social, qui nous ont été difficiles d'adopter mais qui resteront certainement ancrés dans notre manière de faire les choses à l'avenir. La distanciation sociale, l'hygiène comme principale méthode de prévention, le port d'EPI (Équipements de Protection Individuelle) et le télétravail en sont de clairs exemples.

Avec l'imposition des mesures préventives et de contention du virus par les gouvernements, la plupart des pays ont encouragé la pratique du télétravail pour les postes ou les métiers compatibles.

Mais nos domiciles sont-ils préparés pour le télétravail ? Il est important de prévoir et planifier une zone de travail à la maison afin d'accomplir nos tâches. Il est également nécessaire de choisir un mobilier confortable et bénéfique, afin d'éviter que le télétravail n'ait une influence négative sur notre santé. Les douleurs liées à notre posture sont la principale cause d'absentéisme au travail et il semblerait qu'elles peuvent s'accroître en période de télétravail, étant donné que nous utilisons souvent le mobilier dont nous disposons à domicile et qu'il n'est pas conçu pour être utilisé pendant de nombreuses heures.

Forma 5, en tant que spécialiste du mobilier de travail, met à votre disposition des produits techniques et des informations utiles pour un travail bénéfique, sécurisé et salubre.



## How to choose a chair that will allow you to work better and be more productive

### What requirements should we demand of a work chair?

#### That allows freedom of movement and adapts optimally for the physical wellbeing of the user.

- The seat must have wide dimensions that allow movements and posture changes. It is of vital importance that it can be adjusted in height to avoid pressure on the back of the thighs. Adjustable seat depth can also be beneficial.
- The seat pad should not be too soft. A foam that has too much 'give' can, at first use, give a false sense of comfort but actually it would be detrimental since it hinders freedom of movement.
- The dimensions of the backrest must be such that they provide support to the entire back, with special emphasis on the lower back. It is recommended to choose a chair that allows you to regulate the pressure in this area.
- Backrest and seat inclination regulation. Many times we think that adjusting the height of the seat is enough, but to avoid back damage, it is very important that the chair has a mechanism for adjusting the seat and backrest inclination and it is preferable, according to the INSS, that both movements are independent of each other. There are many types on the market, from the simplest to proactive mechanisms that force the user to carry out micro-movements obtaining a notable improvement in their health.
- It is highly recommended to choose a chair with armrests and much better if they are adjustable.
- The chair must be on a five-star wheeled base so that stability is optimal.
- A chair with headrest allows the vertebrae in the dorsal area to rest.
- The choice of upholstery is not merely aesthetic. It is preferable to look for breathable upholstery that ensures thermal comfort. For a telework chair, it must also be taken into account that certain upholsteries such as leather or nappel are easier to clean and disinfect. The mesh backrests, if properly tensioned, provide guaranteed breathability and thermal regulation.

### Cómo elegir una silla que te permitirá trabajar mejor y ser más productivo

¿Qué requisitos debemos exigir a una silla de trabajo? Que permita libertad de movimientos y se adapte de una forma óptima a la fisonomía del usuario.

- El asiento debe tener dimensiones amplias que permitan movimientos y cambios de postura. Es de vital importancia que pueda regularse en altura para evitar presiones en la parte posterior de los muslos. Este aspecto también se consigue si se puede regular la profundidad del asiento.
- La espuma del asiento no debe ser demasiado mullida. Una espuma demasiado blanda puede dar, a priori, una falsa sensación de comodidad pero finalmente termina siendo perjudicial ya que dificulta la libertad de movimientos.
- Las dimensiones del respaldo deben ser tales que proporcionen soporte a toda la espalda poniendo especial énfasis en la zona lumbar. Es recomendable elegir una silla que permita regular la presión en esta zona.
- Regulación de la inclinación de respaldo y asiento. Muchas veces pensamos que con la regulación en altura del asiento es suficiente pero, para evitar daños en la espalda, es muy importante que la silla cuente con un mecanismo de regulación de la inclinación de asiento y respaldo y es preferible, según el INSS, que ambos movimientos sean independientes entre sí. Hay muchos tipos en el mercado, desde los más sencillos a mecanismos proactivos que obligan al usuario a realizar micromovimientos obteniendo una mejora notable en su salud.
- Es muy recomendable elegir una silla con reposabrazos y mucho mejor si estos son regulables.
- El apoyo al suelo debe realizarse con una base con ruedas y que la base tenga 5 radios para que la estabilidad sea óptima.
- Una silla con reposacabezas permite descansar las vértebras de la zona dorsal.
- La elección de tapicerías no es meramente estética. Es preferible buscar tapizados transpirables que procuren el confort térmico. Para una silla de teletrabajo hay que tener en cuenta también que ciertos tapizados como la piel o el nappel son más fáciles de limpiar y desinfectar. Los respaldos de malla, si están convenientemente tensados, proporcionan mayor descanso ya que su capacidad de adaptación es mayor y garantizan la transpirabilidad y la regulación térmica.

### Comment choisir un fauteuil qui vous permettra de mieux travailler et d'être plus productif

Quelles conditions devons-nous exiger d'un fauteuil de travail ? Qu'il permette une liberté de mouvements et s'adapte d'une manière optimale à la physiologie de l'utilisateur.

- L'assise doit être d'une grande dimension, afin de faciliter les mouvements et les changements de posture. Il est d'une importance vitale de pouvoir la régler en hauteur, afin d'éviter toute pression sur la partie postérieure des muscles. Cet aspect concerne également le réglage de la profondeur de l'assise.
- La mousse de l'assise ne doit pas être trop molle. Une mousse trop molle peut entraîner, a priori, une fausse sensation de confort mais finit par être nuisible car elle entrave les mouvements.
- Les dimensions du dossier doivent être telles qu'elles soutiennent l'ensemble du dos, en portant une attention particulière à la région lombaire. Il est recommandé de choisir un fauteuil permettant de régler la pression dans cette zone.
- Réglage de l'inclinaison du dossier et de l'assise. Nous pensons souvent que le réglage en hauteur de l'assise est suffisant mais, afin d'éviter les dommages au niveau du dos, il est très important que le fauteuil dispose d'un mécanisme de réglage de l'inclinaison et du dossier. Il est préférable, selon l'INSS, que les deux réglages soient indépendants. Il en existe de nombreux types sur le marché, des plus simples aux mécanismes proactifs qui obligent l'utilisateur à exercer de micros mouvements afin d'améliorer considérablement leur santé.
- Il est fortement conseillé de choisir un fauteuil avec accoudoirs, encore mieux s'ils sont réglables.
- L'appui au sol doit se faire sur une base à 5 rayons munis de roues afin d'assurer une stabilité optimale.
- Un fauteuil avec un appui-tête permet de reposer les vertèbres de la région dorsale.
- Le choix du revêtement est purement esthétique. Il est préférable de choisir des revêtements respirants qui apportent un confort thermique. Pour un fauteuil de télétravail, il faut également tenir compte du fait que certains revêtements tels que le cuir ou le cuir écologique sont plus faciles à entretenir et désinfecter. Les dossiers en maille, sous réserve d'être correctement tendus, assurent un meilleur repos car leur capacité d'adaptation est plus importante et ils garantissent la respiration et la régulation thermique.

# Dot.Pro

Designed by Jorge Herrera

The Dot.Pro task chair has been designed to reflect all the current innovations in office chairs. Dot.Pro achieves, through the sum of highly functional and resistant components, a perfect solution for working from home. A chair that stands out aesthetically is highly valued for the domestic environment.

La silla Dot.Pro ha sido diseñada buscando un punto de inflexión innovador aplicado a la sillería de oficina. Dot.Pro consigue, a través de la suma de componentes altamente funcionales y resistentes, un conjunto óptimo para el trabajo continuo en casa. Un silla que además destaca por su alto carácter estético, muy valorado para el trabajo en el hogar.

Dot.Pro est le fruit de la recherche d'un point d'inflexion novateur rapporté à un fauteuil de travail. Le cumul de composants hautement fonctionnels et résistants est la clé d'un produit aux qualités optimales pour le travail chez nous. Sans oublier ses qualités esthétiques, indispensables dans les espaces contemporains.





#### Freedom of movement

Dot.Pro offers an innovative system that combines the use of highly resistant and flexible materials that join to the seat by means of a single anchor point, allowing a flexible torsion in the upper part of the back while maintaining a firm grip on the waist. It is, in short, a chair that guarantees healthy freedom of movement.

#### Libertad de movimiento

Dot.Pro ofrece un sistema innovador que mediante una combinación de materiales altamente resistentes y flexibles y la unión al asiento mediante un anclaje de punto único, permiten una torsión flexible en la parte superior de la espalda a la vez que mantiene una sujeción firme en la parte de la cintura. Se trata, en resumen, de un respaldo que garantiza una saludable libertad de movimientos.

#### Un siège qui vous aide à vivre d'une manière plus salubre

Dot.Pro offre un système novateur basé sur la jonction de matériaux hautement flexibles et résistants, avec un seul et unique point d'ancrage. De ce fait, les mouvements de torsion de la partie supérieure du dos sont facilités, tout en conservant la zone lombaire soutenue et la colonne vertébrale alignée. En définitive, un dossier qui garantit une liberté de mouvements salubre.

A design with a natural tendency to provide a warmth for areas in the home dedicated to teleworking.  
Un diseño con carácter concebido según las tendencias naturales de calidez para las zonas en el hogar dedicadas al teletrabajo.  
Un fauteuil qui se distingue également par son fort caractère esthétique, très apprécié pour le travail à domicile.





# 3.60

Designed by Ito Design

## Sit healthier

We have developed a mechanism inspired by a spherical knee joint that accompanies the natural movement of the body and allows the chair to swing. The user is required to maintain stability by increasing the use of some core muscles and the legs. This important innovation has been investigated in a biomechanical analysis health centre and it has been certified, on a scientific basis, to provide greater comfort as well as being healthier for users.

### Siéntate de manera más saludable

Hemos desarrollado un mecanismo con un efecto de rótula esférica que permite que la silla oscile libremente. De esta manera la silla acompaña al movimiento natural del cuerpo y exige al usuario una continua estabilización, incrementando el movimiento articular y la actividad muscular. Esta innovación ha sido estudiada en un centro sanitario de análisis Biomecánico y ha certificado –con fundamentos científicos– que aporta importantes beneficios en confort y salud a los usuarios.

### Soyez assis d'une manière plus salubre

Nous avons développé un mécanisme avec un effet de rotule sphérique qui permet au siège d'osciller librement. Ainsi, le siège accompagne le mouvement naturel du corps et il exige à l'utilisateur une stabilisation continue qui augmente le mouvement articular et l'activité musculaire. Cette innovation a été étudiée dans un centre sanitaire biomécanique qui a certifié, avec validations scientifiques, que le siège 3.60 apporte des bénéfices importants pour la santé et le confort de l'utilisateur.

The combination of the synchronized mechanism with a lateral movement has a healthy impact on the user.  
La combinación del mecanismo sincronizado con un movimiento lateral repercute saludablemente en el usuario.  
La combinaison du mécanisme synchronisé avec un mouvement latéral a des répercussions salutaires chez l'utilisateur.



### Biomechanic analysis

UMANA, a healthcare centre specializing in biomechanics applied to product design, demonstrated that the **(1)** 3.60 task chair helps to improve health and the core physical condition because it increases muscle activity of the stomach and back, stabilising the lumbar vertebrae. **(2)** Its movement provides a maximum contact surface, minimises the epithelial pressures and it improves contact comfort. **(3)** It helps to correct the lumbar curve, reducing the kyphosis lumbar of the user when seated. **(4)** It helps heat dissipation, preventing perspiration and improving the user's thermal comfort.

### Análisis biomecánico

UMANA, un centro sanitario especializado en biomecánica aplicada al diseño de productos demostró que **(1)** la silla 3.60 ayuda a mejorar la salud y la condición física de core gracias a que aumenta la actividad muscular del estómago y la espalda, lo que estabiliza las vértebras lumbares. **(2)** Su movimiento proporciona una superficie de contacto máxima que minimiza las presiones epiteliales y mejora el confort de contacto. **(3)** Ayuda a la corrección de la curva lumbar, reduciendo la cifosis lumbar del usuario en sedestación. **(4)** Ayuda a la evacuación de calor, previniendo la sudoración en espalda y nalgas-muslos y mejorando la sensación de confort térmico del usuario.

### Analyse biomécanique

Umana est un centre sanitaire spécialisé en biomécanique, appliqué au design des produits, Umana a fait la preuve que : **(1)** le siège 360° aide à améliorer la santé et la condition physique du core grâce à l'augmentation de l'activité musculaire du dos et stabilise les vertèbres lombaires. **(2)** Le mouvement 360° permet une surface maximale de contact, ce qui minimise les pressions épithéliales et améliore le confort d'accompagnement. **(3)** Ce siège aide à la correction du creux lombaire en réduisant la cyphose lombaire de l'utilisateur dans une posture assise. **(4)** Il aide à l'évacuation de la chaleur dans le dos, dans le bassin et dans les jambes et il améliore ainsi la sensation de confort thermique de chaque utilisateur.

### Advantages of the dynamic seating

- Helps the muscle condition, the spinal column and the spinal discs.
- Improves the posture of the body and reduces back pain by strengthening the muscles.
- Activates the circulation and helps the functioning of the internal organs.
- Improves concentration and eases physical tension and stress.
- Helps to obtain a maximum oxygenation of the muscles, preventing stresses and strains.

### Ventajas de una forma de sentarse activa

- Ayuda al buen estado muscular, de la columna y los discos vertebrales.
- Mejora la postura y reduce el dolor de espalda gracias al fortalecimiento de los músculos.
- Activa la circulación y ayuda al funcionamiento de los órganos internos.
- Mejora la concentración y alivia la tensión física y el estrés.
- Ayuda a una mayor oxigenación de los músculos lo cual previene de tensiones y esfuerzos.

### Avantage des postures d'assises actives

- Elles participent à un bon état musculaire de la colonne vertébrale et des disques vertébraux et inter vertébraux.
- Elles améliorent la posture et réduisent la douleur du dos parce qu'elles rendent les muscles plus forts.
- Elles activent la circulation et elles aident au bon fonctionnement des organes internes. (respiration, digestion, réflexion)
- Elles améliorent la concentration, calment la tension physique ainsi que le stress.
- Elles aident à l'oxygénation des muscles ce qui a pour effet de soulager les tensions et les efforts de la journée de travail.

### Dynamic balancing movement


It is a system that permits a 360 degree movement, due to the chair combining longitudinal **(A)** and lateral **(B)** movement. *Synchro Motion Mechanism (A)*: The seat and backrest are inclined synchronously (backrest 25° / seat 10°) to provide a floating support. The backrest resistance is easily adjustable between 45 and 120 Kg (with two turns of the handle). *Side to side mechanism (B)*: This mechanism gives the user a unique sideways pivoting movement, connecting the seat and backrest, moving the centre of gravity naturally (6° on each side) and helping the body to move freely, without losing contact with the seat and backrest.

### Movimiento de balanceo dinámico

Se trata de un sistema que permite moverse libremente 360 grados gracias a que la silla combina movimientos **(A)** longitudinales y **(B)** laterales. *Mecanismo sincro Motion (A)*: El asiento y el respaldo se inclinan de manera sincronizada (respaldo 25° / asiento 10°) para proporcionar un soporte flotante al conjunto. La resistencia del respaldo es fácilmente ajustable entre 45 y 120 Kg (con solo dos vueltas del pomo). *Mecanismo side to side (B)*: Este mecanismo se beneficia de la posición flotante que aporta el mecanismo Synchro Motion y conecta asiento y respaldo de forma que permite desplazar el centro de gravedad de forma natural (6° a cada lado), facilitando al cuerpo adoptar posturas complejas sin perder superficie de apoyo.

### Mouvement de balancement dynamique

Il s'agit d'un système qui permet à l'utilisateur de bouger librement sur 360° grâce à la combinaison des mouvements **(A)** longitudinaux et **(B)** latéraux. *Mécanisme synchro Motion (A)* : l'assise et le dossier s'inclinent d'une manière synchronisée (dossier 25°/assise 10°) afin de respecter un appui flottant pour l'ensemble. Le réglage de la tension du dossier est facilement réglable entre 45Kg et 120Kg (grâce à deux tours de manette seulement). *Mécanisme side to side (B)* : ce mécanisme bénéficie de la position flottante qu'apporte le mécanisme Synchro Motion mais en plus, il connecte l'assise avec le dossier de manière à déplacer le centre de gravité naturellement de gauche à droite (6° vers le bas de chaque côté) en facilitant l'adoption de postures complexes sans perdre la surface d'appui.





# Kineo

Designed by Ito Design

## Maximum rest and comfort during work

The main quality of the Kineo chair is its high degree of comfort thanks to three basic elements:

- The wide dimension of its backrest and its 3D adjustable arm that warmly welcome the user.
- The 3D mesh backrest and its lumbar adjustment provide additional support to the entire back area.
- A state-of-the-art mechanism, Sincro Motion, provides a high degree of adaptation to the stature and natural movements of the person using the chair.

In addition, its versatility allows the chair to be personalized with a wide range of options on bases, wheels, types of armrests, the adjustment of the depth of the seat and an endless number of fabrics and upholstery finishes.

### Descanso y confort máximos durante el trabajo

La cualidad principal de la silla Kineo es su alto grado de confort gracias a tres elementos básicos:

- La amplia dimensión de su respaldo y su brazo regulable 3D que acogen al usuario de una forma cálida.
- El respaldo de malla 3D y su regulación lumbar que proporcionan un descanso adicional a toda la zona de la espalda.
- Un mecanismo de última generación, Sincro Motion, que proporciona un alto grado de adaptación a la fisonomía y a los movimientos naturales de la persona que usa la silla.

Además, su versatilidad permite personalizar la silla con una amplia gama de variantes como bases, ruedas, tipos de brazos, la regulación de la profundidad del asiento y un sinfín de tejidos y acabados de tapicería.

### Repos et confort maximal pendant le travail

La principale qualité du fauteuil Kineo est son haut niveau de confort, grâce à trois éléments de base :

- La vaste étendue de son dossier et ses accoudoirs réglables en 3D qui accueillent chaleureusement l'utilisateur.
- Le dossier en maille 3D et son réglage lombaire, qui assurent un confort supplémentaire à toute la région du dos.
- Un mécanisme de dernière génération, le SincroMotion, qui offre un haut degré d'adaptation à la physiologie et aux mouvements naturels de l'utilisateur.

En outre, sa versatilité permet de personnaliser le fauteuil grâce à une large gamme de variantes telles que des bases, des roues, des types d'accoudoirs, le réglage de la profondeur de l'assise et une infinité de tissus et de finitions de revêtement.

Sincro Motion mechanism is designed to prevent annoying seat pressure in the legs.  
El mecanismo Sincro Motion está diseñado para evitar presiones molestas del asiento en las piernas  
Le mécanisme Sincro Motion a été conçu pour éviter les pressions gênantes de l'assise sur les jambes.





La silla Kineo cumple plenamente con la norma de ergonomía NPR 1813, que complementa a la norma europea UNE-EN 1335. Esta norma asegura que el producto ofrece unas medidas especiales para personas de una talla menor o mayor que la media. Su aplicación en el asiento y en los brazos es clave para cubrir todas las casuísticas posibles de usuarios.

La silla Kineo cumple plenamente con la norma de ergonomía NPR 1813, que complementa a la norma europea UNE-EN 1335. Esta norma asegura que el producto ofrece unas medidas especiales para personas de una talla menor o mayor que la media. Su aplicación en el asiento y en los brazos es clave para cubrir todas las casuísticas posibles de usuarios.

Kineo répond à la norme ergonomique NPR 1813, qui complète la norme européenne UNE-EN 1335. Cette dernière prévoit que le siège propose des dimensions spéciales pour les personnes plus ou moins grandes que la moyenne. Son application au siège et aux accoudoirs est clef dès qu'il s'agit de couvrir un large panel d'utilisateurs.



The asymmetrical lumbar support adjustment provides the ability to adjust the curve of the lumbar support not only vertically but also in shape; providing optimum support for the user.

La regulación lumbar asimétrica refuerza el apoyo en esta zona mediante dos piezas de polipropileno que permiten regular de forma independiente cada lado, para un ajuste óptimo para cada usuario.

Le réglage lombaire asymétrique s'effectue par le biais de deux curseurs indépendants, qui permettent à l'utilisateur de régler l'intensité du support lombaire de manière asymétrique, en fonction de sa propre morphologie et toujours pour un plus grand confort.

# Allure

Designed by Lievore Altherr Molina

## Details which make the difference

The combination of fine materials with high quality upholstery, along with an attractive design, also result in exclusive, iconic and timeless pieces. Allure combines all of them, in addition to the elaborate sewing process that it converts the armchair into a singular piece.

### Detalles que marcan la diferencia

La combinación de materiales nobles con tapicerías de calidad, siempre acompañado de un diseño atractivo, dan como resultado piezas exclusivas, icónicas, atemporales. En Allure se combinan todas ellas, además de un proceso de costura elaborado que hacen de cada sillón una pieza única.

### Détails qui marquent la différence

La combinaison des matériaux nobles avec des tissus de qualité, toujours associés à un design attractive donnent comme résultat des pièces exclusives, iconiques et atemporelles. Allure combine tous ces facteurs et de plus il incorpore un processus de couture qui fait de chaque fauteuil une pièce unique.

The Allure family has high or low backrest options.  
La familia Allure cuenta con sillones de respaldo alto o bajo.  
Dans la gamme Allure, des fauteuils à haut ou bas dossier sont disponibles.



The Conference mechanism provides a tilt movement of 8 degrees and a locked position. In addition, it incorporates gas height adjustment.

El mecanismo Conference aporta un movimiento basculante con un recorrido de 8 grados y una posición de bloqueo. Además, incorpora regulación en altura a gas.

Le mécanisme du fauteuil Conférence possède un mouvement basculant avec un angle de huit degrés et la possibilité de bloquer le dossier. De plus, il incorpore le réglage en hauteur.



The exceptional geometry of the Allure armchair is present in its arms too, forming a trapezium, that use parallel and perpendicular lines which define the form of the seat and the backrest. The arms are made of aluminium, a material which confer a sophisticated aspect, as the rest of the armchair.

La excepcional geometría del sillón Allure está presente también en sus brazos que forman un trapecio jugando con líneas paralelas y perpendiculares que marcan el asiento y el respaldo. Además, los brazos están hechos de aluminio un material que otorga un aspecto sofisticado, como el resto de la silla.

L'exceptionnelle géométrie du fauteuil Allure est visible également dans ses accoudoirs qui forment un trapèze avec un jeu de lignes parallèles et perpendiculaires qui font ressortir l'assise et le dossier. De plus, les accoudoirs sont réalisés en aluminium, un matériel qui donne un aspect sophistiqué, comme le reste du siège.



# Touch

Designed by Josep Lluscà

Touch is a high-performance chair with considered aesthetics. It is a family of operational chairs, guided by a key concept: versatility. Touch comes with a low backrest, with optional adjustable or fixed arms, with lumbar adjustment and the possibility of seat depth adjustment.

Touch se ha creado como una silla de altas prestaciones con una estudiada estética. Se trata de una familia de sillería operativa, guiada por un concepto clave: versatilidad. Touch se presenta con respaldo bajo, con brazos opcionales regulables o fijos, con regulación lumbar y la posibilidad de regular el asiento en profundidad.

Touch a été conçu comme un fauteuil aux prestations élevées et à l'esthétique étudiée. Il s'agit d'une gamme de fauteuils opérationnels, guidée par un concept clé : la versatilité. Touch est présenté avec un dossier bas, des accoudoirs réglables ou fixes en option, un réglage au niveau lombaire et la possibilité de régler l'assise en profondeur.

Simplicity, versatility and ergonomics.  
Sencillez, versatilidad y ergonomía.  
Simplicité, versatilité et ergonomie.





Touch has two finishes for backrest, seat support and fixed arms:  
dark gray and polar white.

Touch dispone de dos acabados para respaldo, soporte del asiento  
y brazos fijos: gris oscuro y blanco polar.

Touch propose deux finitions pour le dossier, le support de l'assise  
et les accoudoirs fixes : gris foncé et blanc polaire.



The lumbar adjustment in Touch is integrated into the backrest.


La regulación lumbar en Touch viene integrada en el respaldo.

Le réglage de la région lombaire est intégré au dossier sur le modèle Touch.

## How to choose a desk that will allow you to work better and be more productive

**What requirements should we demand of a work desk? Well, as in the case of chairs, the table must allow the natural movement of the user and must be at a height and have sufficient surface area to allow the assigned work to be done on it.**

- The surface of the table must be as wide as possible to allow sufficient space for items needed on a daily basis. The depth should allow the computer screen to be at least 85 cm from the user's eyes. To meet both requirements, ergonomists recommend that the table must measure at least 120 x 60 cm.
- The table surface must not be reflective and light finishes are preferred. Nor should it transmit any thermal sensation. Finally, it is recommended that the top does not have sharp corners or edges.
- The ideal height of the table depends a lot on the height of the user, for most users a table between 68 and 76 cm is correct.
- There are some tables on the market that allow height adjustment, and there are even some that allow you to alternate between standing and sitting at work, providing health benefits.
- The surface under the table must allow freedom of movement and be at least 60 cm deep and 70 cm wide.
- The table must contain elements that allow the wiring of the computer, telephone, etc.
- Stability must be guaranteed.



## Cómo elegir una mesa que te permitirá trabajar mejor y ser más productivo

**¿Qué requisitos debemos exigir a una mesa de trabajo? Pues, como en el caso de las sillas, la mesa debe permitir el movimiento natural del usuario y debe tener una altura y superficie acorde con el trabajo que se va a realizar en ella.**

- La superficie de la mesa debe ser lo más amplia posible y debe permitir tener a mano todos los enseres que se necesitan en la jornada laboral. La profundidad debe permitir que la pantalla del ordenador se sitúe al menos a 85 cm de los ojos. Para cumplir ambos requisitos los ergónomos aseguran que la mesa debe medir al menos 120 x 60 cm.
- La superficie de la mesa no debe ser reflectante y se prefieren acabados claros. Tampoco debe transmitir ninguna sensación térmica. Finalmente, es recomendable que el tablero no presente esquinas o aristas agudas.
- La altura ideal de la mesa depende mucho de la altura del usuario, para la mayoría de los usuarios una mesa entre 68 y 76 cm es correcta. Hay en el mercado algunas mesas que permiten el ajuste en altura y, las hay incluso, que permiten alternar el trabajo de pie y sentado reportando beneficios para la salud.
- La superficie bajo la mesa debe permitir la libertad de movimiento y tener al menos 60 cm de profundidad y 70 de anchura.
- La mesa debe contener elementos que permitan el cableado de ordenador, teléfono, etc.
- La estabilidad debe estar garantizada.
- Transpirabilidad y la regulación térmica.

## Comment choisir un bureau qui vous permettra de mieux travailler et d'être plus productif

**Quelles conditions doit-on exiger d'une table de travail ? À l'instar des fauteuils, la table de travail doit permettre à l'utilisateur de se mouvoir naturellement et doit avoir une hauteur et une surface adaptées au travail réalisé dessus.**

- La surface de la table de travail doit être la plus vaste possible et doit permettre d'avoir à portée de main toutes les fournitures nécessaires à une journée de travail. La profondeur doit être telle que l'écran de l'ordinateur se situe au moins à 85 cm des yeux. Afin de remplir ces deux conditions, les ergonomes estiment que la table doit mesurer au moins 120 x 60 cm.
- La surface de la table de travail ne doit pas être réfléchissante et les finitions claires doivent être privilégiées. Aucune sensation thermique ne peut pas non plus être transmise. Finalement, il est conseillé d'éviter que la table présente des coins ou des arêtes aigües.
- La hauteur idéale de la table de travail dépend beaucoup de la taille de l'utilisateur. Pour la majorité des utilisateurs, une hauteur de bureau de 68 à 76 cm est correcte. Il existe, sur le marché, certaines tables réglables en hauteur et d'autres qui permettent même d'alterner le travail debout et assis, ce qui est également bénéfique pour la santé.
- L'espace disponible sous la table de travail doit permettre une liberté de mouvements et compter au minimum 60 cm de profondeur pour 70 cm de largeur.
- La table de travail doit être munie d'installations permettant le câblage de l'ordinateur, du téléphone, etc.
- La stabilité doit être garantie.

# Timber

Designed by Forma 5

If you are looking for a more natural, sustainable and cozy environment, Timber is ideal. A system of worktables, that generate warm and friendly spaces without giving up on functionality and the integral technology.

The structural axis of the program is centered on a mixed support made up of steel beams and crossbars that are attached to legs made of solid natural beech that provide robustness and stability. On this base, the table tops used are of high resistant material. There are a number of finishes that can be incorporated together with the technology to be used.



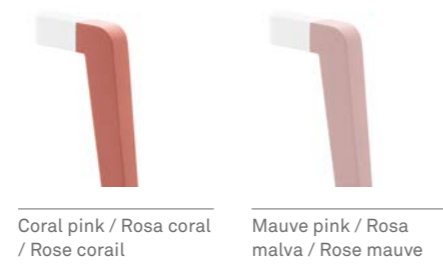
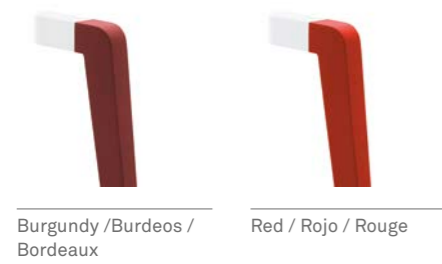
Buscando un ambiente más natural, sostenible y acogedor nace Timber, un sistema de mesas de trabajo, que viene a generar espacios más amables y cálidos sin renunciar a la funcionalidad y la tecnología. El eje estructural del programa se centra en un soporte mixto formado por vigas y travesaños de acero que se engarzan a patas fabricadas en madera maciza natural de haya que aportan una gran robustez y estabilidad. Sobre este apoyo, las tapas de mesa utilizan materiales de alta resistencia y tecnología, a la vez que acabados de tendencia, que consiguen un conjunto extremadamente atractivo.

C'est de la recherche d'un environnement plus naturel, durable et accueillant qu'est né Timber, un système de tables de travail qui a permis de générer des espaces plus agréables et chaleureux, sans toutefois renoncer à la fonctionnalité et la technologie.

La structure de la collection est mixte et se compose de poutres et de traverses en acier, qui s'entrelacent avec des piètements en bois naturel massif de hêtre. Pour une stabilité et une résistance sans faille. Les plateaux qui viennent s'y greffer sont réalisés dans des matériaux de haute résistance et technologie, dans des finitions actuelles, pour un ensemble résolument contemporain et attrayant.







If the space is illuminated correctly it shows off the natural finishes offered by Timber and increases the sense of comfort in the office. It has been demonstrated that this type of environment favours the creatives. They are more likely to be motivated and enjoy the space.

Una correcta iluminación del espacio y los acabados naturales que ofrece Timber aumentan el bienestar y la sensación de confort. Está demostrado que este tipo de entornos favorece la creatividad de las personas que lo disfrutan.

Une illumination adéquate de l'espace allée aux finitions naturelles de Timber, augmentent les sensations de bien-être et de confort. Il a été démontré que ce type d'environnement favorise la créativité des personnes qui y évoluent.

Natural and sustainable elements are used to increase the user's wellbeing. Elementos naturales y sostenibles que aumentan el bienestar del usuario. Des éléments naturels et durables qui améliorent le bien-être de l'utilisateur.



# Let's Work

Designed by Gabriel Teixidó

## Light and sculptural

The metal frame made of fine steel rod on the tables of the Let's Work program gives it a light appearance that would look elegant in any home office.

### Ligera y escultórica

Las estructura metálica de varilla de acero fina en las mesas del programa Let's Work le confieren una apariencia ligera y liviana que dota de elegancia la estancia del hogar dedicada al teletrabajo.

### Légèreté et sculpture

Les structures métalliques des fines tiges d'acier des tables de travail du programme Let's Work leur confèrent une apparence légère, qui apporte de l'élégance à la pièce de la maison dédiée au télétravail.

Robustness with a light touch.  
Robustez con una perspectiva liviana.  
Robustesse et légèreté.



Let's work is one of the strongest sturdiest tables on the market, thanks to the reinforced solid rods that compose its structure. In addition, this structure is "flat pack"; ideal for logistical purposes as the desk takes up little room in transportation reducing CO<sub>2</sub> emissions and therefore reducing the impact on the environment.

Let's work is one of the strongest sturdiest tables on the market, thanks to the reinforced solid rods that compose its structure. In addition, this structure is "flat pack"; ideal for logistical purposes as the desk takes up little room in transportation reducing CO<sub>2</sub> emissions and therefore reducing the impact on the environment.

Let's Work est l'une des tables les plus robustes et stables du marché grâce à sa structure filaire. La tige oblique qui s'ouvre à partir de chaque piétement intervient en tant que tirant, et a un effet stabilisateur. Repliée sur ce dernier à l'emballage, elle n'entrave en rien notre politique environnementale puisque le colis obtenu est plat, « flat pack » idéal pour la Logistique, garant d'une optimisation du transport et donc de la réduction des émissions de CO<sub>2</sub>.





# Skala

Designed by Tandem Company

## Sit-Stand system

Skala is the result of research in health and work as it promotes a working day in which combines sitting and standing while working. This system, called “Sit-stand”, has significant health benefits by reducing fatigue and preventing muscle injuries.

The office work is traditionally sedentary and it has devastating effects on the user because our body is designed for movement. Skala, with its electric lift system, allows the height adjustment of the desk top to sit-stand positions and, in this way, skala is a new bet on dynamism, health and motivation as a working method.

### Sistema Sit-Stand

Skala es el resultado de la investigación en salud y trabajo ya que promueve una jornada laboral en la que combina tiempo trabajando sentado y tiempo trabajando de pie. Este sistema, que se denomina “Sit-stand”, tiene beneficios notables para la salud ya que reduce la fatiga y previene lesiones musculares.

El trabajo de oficina tradicionalmente sedentario tiene efectos devastadores en el usuario porque nuestro cuerpo está diseñado para el movimiento. Skala, con su sistema eléctrico de elevación, permite regular la altura de la tapa para posiciones sit-stand y de esta forma apuesta por el dinamismo, la salud y la motivación como método de trabajo.

### Système Sit-Stand

Skala est le résultat de la recherche sur la santé et le travail parce qu'il promeut une journée de travail qui combine le temps en travaillant debout avec le temps en travaillant assis. Ce système, appelé “Sit-stand”, a des bénéfices notables pour la santé parce qu'il réduit la fatigue et qu'il prévient des dommages musculaires. Le travail au bureau, traditionnellement sédentaire, a des effets dévastateurs pour l'utilisateur parce que notre corps est fait pour le mouvement. Skala avec son système électrique d'élévation, permet de régler la hauteur du plateau pour des positions « Sit-stand » : dynamisme, santé et motivation seront les résultats d'une nouvelle méthode de travail.


Alternating sitting and standing whilst working has remarkable benefits for our health.  
 Alternar el trabajo de pie y sentado tiene beneficios notables en nuestra salud.  
 Alternar le travail en station debout et assise est considérablement bénéfique pour notre santé.



The handling of Skala is very easy. Pressing a button, the desk top is raised or lowered in seconds. It is advisable to install the software control (see our website). It is a simple software application that not only serves to handle the work surface, but also generates statistics of the work time in one or another position, it counts the calories burned and it proposes goals and challenges.

El manejo de Skala es muy fácil. Apretando un botón la mesa se eleva o se baja en segundos. Es recomendable instalar el software de uso de la mesa (consulte nuestra web). Se trata de una aplicación informática sencilla que no sólo sirve para manejar la superficie de trabajo, sino que además genera estadísticas sobre el tiempo que se trabaja en una u otra postura, cuenta las calorías quemadas y propone objetivos y retos.

Le mode d'emploi de Skala est très simple. En appuyant sur un bouton le bureau s'élève ou descend en quelques secondes. Il est recommandé d'installer le software pour une meilleure utilisation du bureau (consultez notre site). Il s'agit d'une application informatique simple qui sert à faire fonctionner le mécanisme mais, de plus, sert à établir des statistiques concernant le temps de travail dans une ou une autre posture, et compte les calories brûlées puis propose des objectifs et des défis.



# Travel

Designed by Ito Design


Travel has a simple, easy-to-use folding mechanism that guarantees order after use. It is designed for multipurpose and multifunctional spaces that need the flexibility of a work surface that, together with the option of wheels, allow the table to be used at any time anywhere.

Travel dispone de un sencillo mecanismo de abatimiento muy fácil de usar que garantiza el orden tras el uso. Está pensada para espacios polivalentes y multifuncionales que necesitan la flexibilidad de una superficie de trabajo que, junto a la opción de ruedas, permiten usar la mesa en cualquier momento con un desplazamiento ágil.

Travel dispose d'un mécanisme simple et très facile d'utilisation, garantissant l'empilabilité pour son rangement. Travel a été pensée pour des espaces polyvalents et multifonctionnelles ayant un besoin de flexibilité, d'une surface de travail qui, avec l'option de roulettes, permet utiliser la table rapidement avec un déplacement rapide.



Travel tables can be stored neatly away after use.  
Travel permite ordenar la estancia tras su uso.  
Le modèle « Travel » permet de ranger la pièce après utilisation.



### Folding system

Folding Travel table is a very simple and does not require the use of force or support tools. One person will find no difficulty in using the mechanism. Under the top, Travel has two handles which are operated by pulling them. In doing so, the table does not oppose resistance to rotation. Vertically stacking tables do not take up much space. When folding the top, the negative inclination angle presented prevents accidental tilting.

### Sistema de abatimiento

Abatir una mesa Travel es muy sencillo y no requiere el uso de fuerza o herramientas de ayuda. Una persona sola no encontrará ninguna dificultad en el uso del mecanismo. Bajo la tapa, Travel dispone de dos manetas que se accionan tirando de ellas. Al hacerlo, la mesa no opondrá resistencia para el giro. El apilamiento vertical de las mesas apenas ocupa espacio. Al plegar la tapa, el ángulo de inclinación negativo que presenta evita los vuelcos accidentales.

### Système d'abattement

Lier la table Travel est très facile et ne requiert pas force ni d'outils. Une personne toute seule ne trouvera aucune difficulté pour utiliser le mécanisme. Sous le plateau, Travel présente deux manettes que l'on actionne tirant sur elles. La table n'oppose pas de résistance pour la plier. L'empilabilité verticale des bureaux n'occupe pas beaucoup d'espace. Quand on les plie, le plateau reste avec un angle d'inclinaison négatif évitant des chutes accidentelles.







## Teleworking in an efficient office: TIPS

In these days that telework has increased exponentially we have realized that “not everything goes,” that to be efficient we need concentration and to be creative our work environment is ESSENTIAL. Choosing a good chair and worktable is crucial, but there are other aspects that will influence results. As professionals dedicated to the work environment we offer you some additional tips:

- Choose the place to work. Ideally, a dedicated area, although in most homes this is not possible. You have to avoid working on the kitchen table, on the sofa or in a place of passage. Avoid common areas and appliances, such as television, that will detract from concentration. The area must be a quiet place exclusively for work.
- We must analyze the lighting in detail if we are going to work with screens or documentation. The best place would enjoy natural light as it causes less eyestrain but, if it is not possible, it is better to spend time planning adequate lighting, avoiding uncomfortable reflections.
- Ventilation and temperature are essential to avoid thermal stress. As in the case of light, natural ventilation is the most appropriate, but in the event that this is not possible, we must pay attention to the correct regulation of the devices used to avoid too high or low temperatures that influence fatigue.
- Use functional auxiliary furniture such as shelves, storage elements that allow us to be ordered.

By paying attention to these guidelines we can find the ideal place in our home to telework. Also, to increase productivity and efficiency we recommend one last tip: make that place yours! Some plants, pictures on the walls, a few motivating messages, a whiteboard where you can write down ideas ...

## Teletrabajar en una oficina eficiente: CONSEJOS

En estos días que el teletrabajo ha aumentado de una manera exponencial nos hemos dado cuenta de que “no todo vale”, que para ser eficientes necesitamos concentración y para ser creativos nuestro entorno de trabajo es ESENCIAL. Elegir una buena silla y una mesa de trabajo es primordial, pero hay otros aspectos que van a influir en nuestros resultados. Como profesionales de espacios dedicados al trabajo te ofrecemos algunos consejos adicionales:

- Elegir el lugar para trabajar. Lo ideal es reservar una estancia para teletrabajar aunque en la mayoría de los hogares esto no es posible. Hay que huir de trabajar en la mesita de la cocina, en el sofá o en un sitio de paso. Evitar zonas comunes y aparatos, como la televisión, que restarán nuestra concentración. La zona de trabajo debe ser un lugar tranquilo habitado exclusivamente como zona de trabajo.
- Debemos analizar con detalle la iluminación si vamos a trabajar con pantallas o documentación. Lo mejor es un lugar con luz natural ya que causa menos fatiga visual pero, si no es posible es mejor, dedicar tiempo a planificar una iluminación adecuada huyendo de reflejos incómodos.
- La ventilación y la temperatura es fundamental para evitar el estrés térmico. Como en el caso de la luz, la ventilación natural es lo más adecuado, pero en el caso que no sea posible hay que estar atentos a una correcta regulación de los aparatos utilizados para evitar temperaturas demasiado altas o bajas que influyan en nuestra fatiga.
- Utilizar mobiliario auxiliar funcional como estanterías, elementos de almacenaje que nos permitan tener a mano y ordenados los útiles de trabajo, puffs y asientos auxiliares, etc.
- La estabilidad debe estar garantizada.
- Transpirabilidad y la regulación térmica.

Prestando atención a estas pautas podemos encontrar el lugar ideal en nuestro hogar para teletrabajar. Además, para aumentar la productividad y la eficiencia recomendamos un último consejo: ¡haz tuyo ese lugar! Unas plantas, pintar las paredes de un color no estridente, unos pocos cuadros con mensajes motivadores, una pizarra donde apuntar ideas...

## Pratiquer le télétravail dans un bureau efficace : QUELQUES CONSEILS

En cette époque où le télétravail a augmenté d'une manière exponentielle, nous nous sommes rendu compte que « tout n'est pas permis », que pour être efficaces, nous avons besoin de concentration et que pour être créatifs, notre environnement de travail est ESSENTIEL. Choisir un bon fauteuil et une bonne table de travail est primordial, même s'il existe d'autres aspects qui vont influencer nos résultats. En tant que professionnels des espaces de travail, nous vous offrons quelques conseils supplémentaires :

- Choisir votre lieu de travail. L'idéal est de réserver une pièce au télétravail, même si c'est impossible dans la plupart des foyers. Il est conseillé d'éviter de travailler sur la table de la cuisine, sur le canapé ou dans un endroit de passage. Évitez les pièces communes et les appareils tels que la télévision qui nuiront à votre concentration. La zone de travail doit être un endroit calme et exclusivement réservé à cette fin.
- Une attention particulière doit être portée à l'éclairage si vous allez travailler avec des écrans ou des documents. L'idéal est une pièce éclairée de manière naturelle, afin de réduire la fatigue visuelle. Cependant, en cas d'impossibilité, il vaut mieux consacrer du temps à prévoir un éclairage adéquat, en évitant les reflets gênants.
- L'aération et la température de la pièce sont primordiales pour éviter le stress thermique. Tel que c'est le cas pour l'éclairage, une aération naturelle est préférable mais dans l'éventualité où celle-ci soit impossible, les appareils utilisés doivent être correctement réglés, afin d'éviter les températures trop élevées ou trop basses, qui ont des conséquences sur notre fatigue.
- Utiliser du mobilier accessoire fonctionnel tel que des étagères et des fournitures de stockage qui permettent d'avoir à portée de main les outils de travail, puffs et chaises, etc.

En suivant ces recommandations, vous pourrez trouver l'endroit idéal pour pratiquer le télétravail chez vous. Afin d'augmenter la productivité et l'efficacité, nous vous laissons un dernier conseil : Appropriiez-vous l'endroit ! Quelques plantes, des murs peints d'une couleur paisible, des tableaux aux messages motivants, un tableau où prendre des notes...

# Cyl

Designed by Josep Lluscà

## Find your favorite place

This product inspires creativity and flexibility and casual rest. A seat that can be moved to any space it is needed, again, harking back to home furnishings.

### Encuentra tu lugar favorito

La creatividad y flexibilidad, fomentar el descanso e inspirar la creatividad forman parte de la oferta de Cyl. Un asiento que se puede mover a cualquier espacio donde se necesita.

### Trouvez votre place préférée

Flexible, source de repos ponctuel tout en facilitant la créativité, sont les bases de Cyl. Tout rond, facile à déplacer, il s'adapte à n'importe quel espace et rappelle les commodités de la maison, tout en restant fonctionnel de par son design.

A multifunctional seat that can be used at any time.  
Un asiento multifuncional que puede usarse en cualquier momento.  
Une assise multifonctionnelle qui peut être utilisée à tout moment.



Cyl incorporates a textile handle that facilitates transport within the different areas of the space. Cyl becomes a functional additional seat.

Cyl incorpora un asa textil que facilita el transporte dentro de los diferentes ambientes. De esta forma, Cyl se convierte en un asiento auxiliar funcional.

Le modèle « Cyl » inclut une anse textile qui facilite son transport entre les différentes pièces. « Cyl » devient ainsi un siège accessoire fonctionnel.



# Let's Sit

Designed by Gabriel Teixido

## Functional and with a strong aesthetic

The aesthetics of Let's Sit stools are designed with the warmth of the home in mind. These chairs provide yet another type of area to facilitate modern office tasks.

### Funcional y con una estética optimizada

La estética de los taburetes Let's Sit esta diseñada pensando en la calidez del hogar para integrarlo en este espacio. Cualquier espacio se puede usar para el trabajo, todo el entorno procura en cada momento el lugar más apropiado para cada tarea.

### Fonctionnel et à l'esthétique optimisée

L'esthétique des tabourets Let's Sit a été conçue en pensant à la chaleur du foyer dans lequel ils seront intégrés. N'importe quel espace peut s'utiliser pour travailler, tout l'environnement procure chaque moment le lieu le plus approprié pour chaque tâche.

Its lightness ensures order in spaces for teleworking.  
Su ligereza procura el orden en los espacios destinados al teletrabajo.  
Leur légèreté permet un ordre dans les espaces dédiés au télétravail.



The Let's sit range of stools includes three different heights and two different seat diameters in order to integrate them naturally into the home office space.

La gama de taburetes Let's Sit incluye tres alturas diferentes y dos diámetros de asiento distintos con objeto de integrarlos de manera natural en el espacio destinado al trabajo en casa.

La gamme de tabourets Let's Sit compte trois hauteurs différentes et deux diamètres d'assises différents, afin de favoriser leur intégration naturelle dans l'espace dédié au télétravail à la maison.



# Cuore & Cappa

Designed by Josep Lluscà

## The versatile chair that hugs you

The Cuore visitor chair was created with the aim of achieving maximum comfort without losing elegance, it has a wonderful curved silhouette.

### La silla polivalente que te abraza

El confidente Cuore fue ideado con el afán de conseguir la máxima comodidad sin perder ni un ápice de elegancia, la que le aportan su silueta curva.

### Le fauteuil polyvalent qui vous entoure

Le visiteur Cuore fût conçu en pensant principalement au confort sans perdre la moindre once d'élégance, celle-ci étant créée par sa silhouette courbe.

Wide variety of upholsteries available.  
Gran variedad de tapizados disponibles.  
Grande variété de revêtements disponibles.



The Cuore armchair features a five-spoke aluminum base and chrome casters.  
El sillón Cuore presenta una base de cinco puntas en aluminio y ruedas cromadas.  
Le fauteuil Cuore présente une base à cinq pointes et des roues chromées.



Cappa chairs always have height adjustment.  
Las sillas Cappa llevan siempre regulación en altura.  
Les chaises Cappa sont toujours réglables en hauteur.

# Bika

Designed by Ramos & Bassols

## Light, fun ... just beautiful

The Bika family is essentially defined by its versatility that develops through two basic pieces. On the one hand, a structural frame made of polyamide with fiberglass that provides great strength and solidity and, on the other, the seat and backrest element that provides the colour.

### Ligera, divertida... sencillamente preciosa

La familia Bika se define en esencia por su polivalencia y versatilidad que se desarrolla a través de dos piezas básicas. Por una parte, un bastidor estructural fabricado en poliamida con fibra de vidrio que aporta una gran resistencia y solidez y, por otra, una lámina que sirve de asiento y respaldo y aporta color e imagen.

### Léger, amusant... simplement magnifique

L'essence de Bika est sa polyvalence, fruit des deux pièces qui la composent. D'une part un cadre structurel en polyamide et fibre de verre, gage d'une grande résistance et de solidité. De l'autre une coque conformant assise et dossier y apporte color e imagen.

Bika is available in 8 different finishes for the backrest and seat.  
Bika está disponible en 8 acabados diferente para el respaldo y el asiento.  
Bika est disponible en 8 finitions différentes pour le dossier et l'assise.





The apparent simplicity of the Bika program hides an ambitious concept that brings together design and innovation, aesthetics and functionality. Designed by the Ramos & Bassols studio, its versatility is born from the combination of only two pieces that when combined build an extremely resistant chair but with a clean and light aesthetic.

La aparente sencillez del programa Bika esconde un concepto ambicioso que reúne diseño e innovación, estética y funcionalidad. Diseñada por el estudio Ramos & Bassols, su versatilidad nace de la conjunción de sólo dos piezas que construyen una silla extremadamente resistente pero con una línea estética limpia y ligera.

L'apparente simplicité du programme Bika dissimule un concept ambitieux réunissant design, innovation, esthétique et fonctionnalité. Dessinée par le studio Ramos & Bassols, sa polyvalence est issue de la conjonction de deux composants alliant résistance à esthétique, sobriété à légèreté.





Raw white / Blanco cera /  
Blanc cire



Dark grey / Gris oscuro /  
Gris foncé



Light grey / Gris claro /  
Gris clair



Ligth blue / Azul claro /  
Bleu clair



Olive / Oliva / Vert olive



Ocher / Ocre / Ocre



Terracotta / Terracota /  
Terracota



Light pink / Rosa claro /  
Rose pâle

Available in eight different on trend finishes, Bika provides a fresh and friendly aesthetic design that adapts to a large number of spaces.

Disponible en ocho acabados distintos y actuales, Bika aporta un diseño estético fresco y amigable que se adapta a una gran cantidad de espacios.

Disponible en huit coloris différents et actuels, cette dernière confère une esthétique moderne et chaleureuse à une chaise qui se veut dynamique et polyvalente, trouvant ainsi sa place dans des espaces variés.





# Glove

Designed by Josep Llusçà

## A multi-purpose chair

The Glove chair designed by Josep Llusçà is a landmark in functionality. All the chairs within the program have the same aesthetic line, smooth rounded shapes. It has the greatest versatility in application.

### Una silla, para múltiples usos

La familia Glove, diseñada por Josep Llusçà, está marcada por la funcionalidad obteniendo un programa de sillas donde la versatilidad y la polivalencia vienen definidas desde la misma línea estética. De ahí, el diseño cercano, con formas suaves y redondeadas y el aspecto actual y ligero de toda la serie.

### Un fauteuil, de multiples usages

La famille Glove, design de Josep Llusçà, est basé sur la fonctionnalité en obtenant un programme où la versatilité et la polyvalence sont définies dès la même ligne esthétique. Cette est la raison du design proche, avec formes douces et arrondies et l'aspect actuel et légère de tout le programme.

Available with 4 wooden legs and chrome 4-spoke base.  
 Disponible con estructura 4 patas de madera y 4 radios cromados.  
 Disponible avec structure 4 pieds en bois et 4 branches chromés.

Depending of the model, a wide variety of options are available, including 6 colours of the polypropylene shell and 17 stain finishes for the wooden legs. Not to mention a huge portfolio of fabrics for the seat pan.

Según el modelo se incluye una gran variedad de opcionales destacando los 6 colores de la carcasa de polipropileno o los 17 acabados de las patas de madera, las galletas de asientos o monocascos tapizados y un largo etcétera.

Des options agrémentent chaque version, par exemple les six coloris disponibles dans le cadre en polypropylène, les dix-sept finitions des pieds en bois, les placets d'assises ou monocoques tapissés, etc...





**We're here to help.**

**Do you need our support preparing for a return to your physical offices? Our teams are here to help you pave the way with our tailor made solutions for facilitating safe workplaces in the 'new normal' office environment.**

**Estamos aquí para ayudar**

**¿Necesita ayuda para conseguir con éxito la vuelta a las oficinas físicas? Nuestro equipo está aquí para ayudarle desarrollando productos que garanticen la seguridad en los lugares de trabajo y facilitando la "próxima normalidad" con soluciones a medida.**

**Nous sommes ici pour vous aider.**

**Si vous avez besoin de conseils pour le retour au bureau, nos équipes vous accompagnent, avec des produits, qui garantissent le respect des mesures de sécurité, en apportant des solutions adaptées.**



07/2020

The pictures shown in this brochure are for reference only. Actual fabrics and colours may differ. Please, refer to our sample chart for more details. Its partial or complete reproduction by any mechanical or photographic process without the company's permission is strictly forbidden.

Los colores que aparecen en nuestros catálogos son orientativos; consulte el muestrario de tapicerías y acabados. Queda terminantemente prohibida su reproducción parcial e integral a través de cualquier proceso mecánico o fotográfico sin el permiso de la sociedad.

Les couleurs de nos documentations ne sont que des représentations; veuillez consulter nos échantillons pour plus de détails.

Toute reproduction partielle ou totale, par quelque procédé, mécanique ou photographique, est strictement interdite, sans l'autorisation de la société.





## **Forma5.com**

### **Headquarters**

Acueducto 12-14  
Pol. Ind. Ctra. de la Isla  
41703 Dos Hermanas  
Seville - Spain  
T +34 954 931 980  
info@forma5.com

### **Madrid Showroom**

C/ Alcántara 57  
28006 Madrid - Spain  
T +34 915 934 958

### **London Showroom**

14-18 Old Street  
EC1V 9BH London - UK  
T +44(0)20 7490 8421

### **Dubai Showroom**

Office No. 1101  
11/F, Fortune Tower - C1  
Jumeirah Lakes Towers  
P.O. Box 112791 Dubai - UAE  
T +971(0)4 431 3201

### **Paris Bureau**

24 Rue Juge  
75015 Paris - France  
T +33 611 010 665